

初めての方も

経験者も


失敗や放置
しちゃった人も

生ごみ堆肥化市民交流会



段ボール、プランター、コンポスター、落ち葉…
いろいろな生ごみ堆肥化の方法をご紹介します。
実際に実践している方から、作り方や継続のコツ、
活用方法を実演しながらご紹介します。

マンションのベランダでもできる！手間をかけたくない人でも
できる！暮らしに合った生ごみ堆肥化が、きっと見つかります!!



■日時：2016年6月3日(金) 13:30~15:30

■会場：地下鉄東西線「仙台国際センター駅」2階多目的スペース

■参加費：無料 ■定員：30名

■内容：13:30 段ボール式、プランター式、コンポスター式、落ち葉
堆肥の作り方など実物を用いて説明(各15分程度)

14:40 それぞれの堆肥化方法ごとに集まって質疑、おしゃべり

15:30 終了



■申込：事前申し込み受付。※当日参加も可

①お名前 ②電話番号 ③興味のある堆肥化方法(段ボール・プランター・
コンポスター・落ち葉) ④堆肥化基材購入希望の有無(希望の方には税込
800円で販売)※堆肥化基材セット(もみ殻燻炭、米ぬか、腐葉土計4
kg)ご希望の方は3日前までにお申込ください。



■持ち物：筆記用具

主催：公益財団法人 みやぎ・環境とくらし・ネットワーク(MELON)

〒981-0933 仙台市青葉区柏木1-2-45 フォレスト仙台5F

TEL 022-276-5118 FAX 022-219-5713

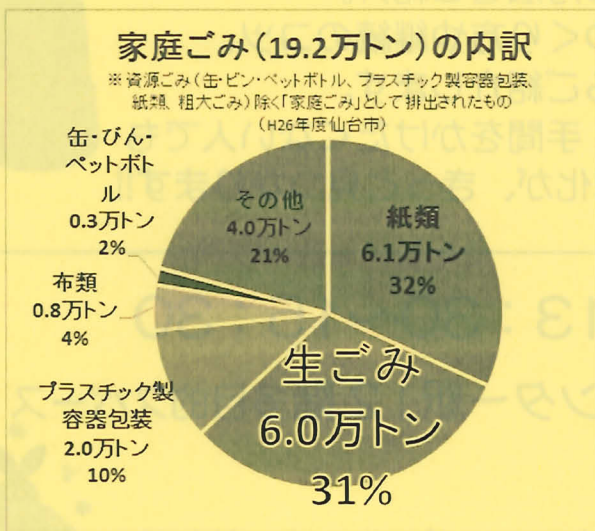
Email melon@miyagi.jp

協力：仙台生ごみリサイクルネットワーク



生ごみは、家庭から排出されるごみの31.3%を占めています。毎日の食事から出る生ごみを堆肥にすれば、家庭のごみを大きく減らすことができ、花や野菜を育てる堆肥にもなり、生ごみの匂いも減らせます。

今回は、段ボール・プランター・コンポスター・落ち葉の堆肥化を、実践している方からご紹介。それぞれ特徴がありますので、自分の生活や性格に合った堆肥化方法を見つけてください。



主催団体紹介

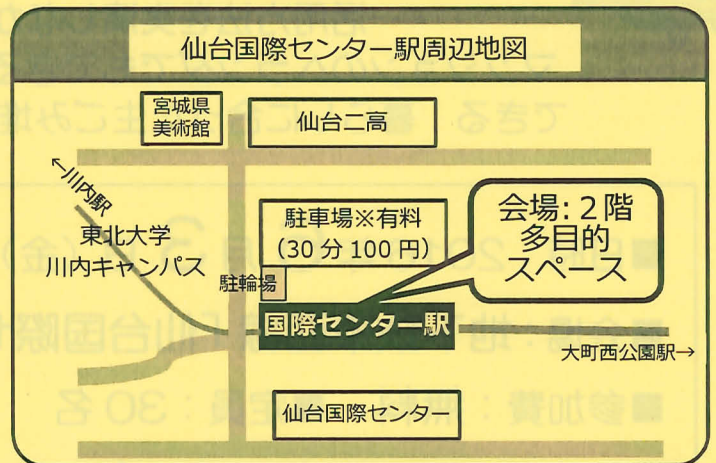
公益財団法人

みやぎ・環境とくらし・ネットワーク

Miyagi Environmental Life Out-reach Network (MELON)

誕生のきっかけは、1992年の地球サミット。「世界ではこんなにたくさんの人たちが環境を考えている。みやぎでも環境を考え、地球を守りたい。」そんな思いから、翌93年に県内5つの協同組合が母体となって、多くの市民や研究者、企業、団体でつくられた環境NGOです。

毎日のくらしの中から、地域から、私たちにも取り組めることを広げようと、環境イベントの開催や調査活動など、670を超える会員と共に環境保全活動を進めています。



お申込FAX欄 (022-219-5713)

※ご記入後切り取らずに、このままお送りください。

電話 (022-276-5118) メール (melon@miyagi.jpn.org) 等でも受け付けております。

氏名		
電話番号		
興味のある堆肥化	<input type="checkbox"/> 段ボール <input type="checkbox"/> プランター <input type="checkbox"/> コンポスター <input type="checkbox"/> 落ち葉 <input type="checkbox"/> 特になし	<input type="checkbox"/> 段ボール <input type="checkbox"/> プランター <input type="checkbox"/> コンポスター <input type="checkbox"/> 落ち葉 <input type="checkbox"/> 特になし
堆肥化基材	<input type="checkbox"/> 購入希望する(800円) <input type="checkbox"/> 希望しない	<input type="checkbox"/> 購入希望する(800円) <input type="checkbox"/> 希望しない

いただいた情報は本イベントの連絡等にものみ使用いたします。送信後3日経過しても受付連絡がない場合には、お手数ですがお問合せください